

Bonjour à toutes et à tous,

LR6 vient de sortir en version définitive. Tout est fait par Adobe pour inciter les gens à utiliser la version par abonnement (Photoshop Lightroom 6 "CC")

Attention ! En tant que correspondant Adobe pour mon club je vous signale que tous ceux qui ont acheté LR5 par le biais de la Fédération et ont souscrit à l'option Maintenance ont d'ores et déjà la possibilité d'installer la version permanente de LR6 sur leur ordinateur.

Évitez donc de vous ruer vers l'achat de la version "cc" par abonnement !

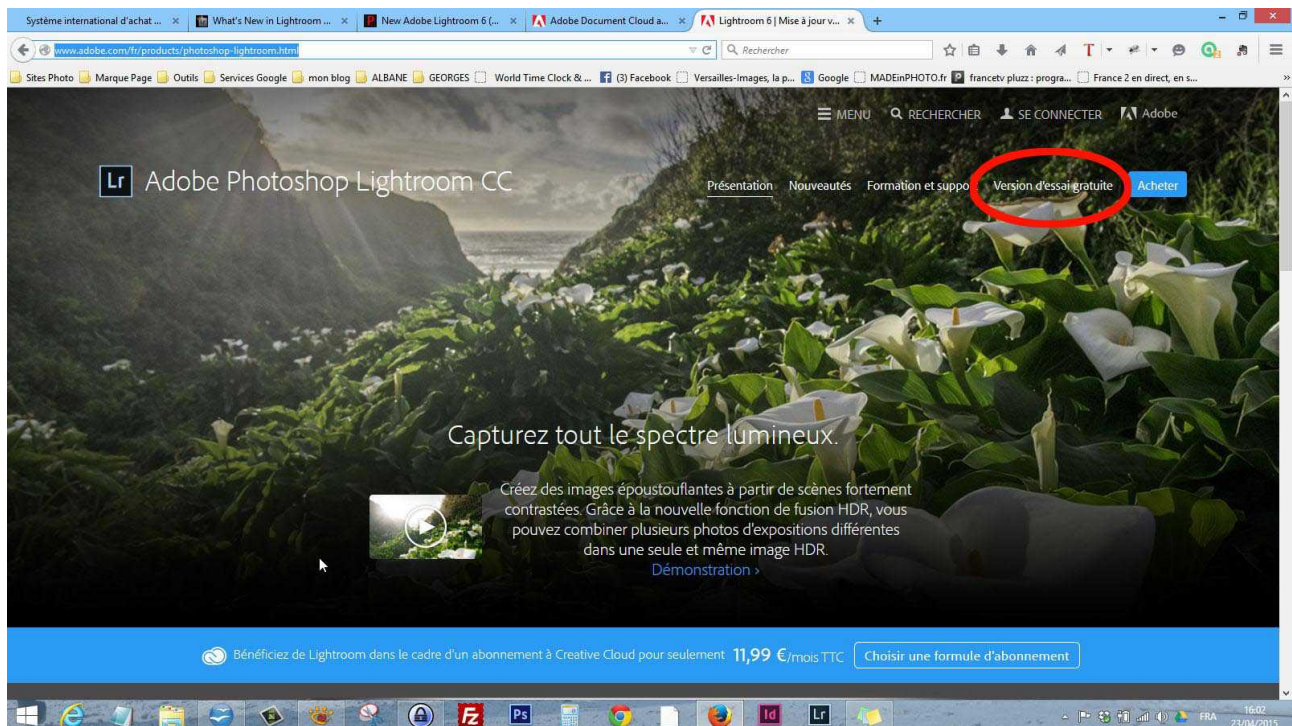
Rapprochez vous du correspondant Adobe de votre club pour qu'il vous fournisse le numéro de licence de LR6 qui est à sa disposition....

Le plus simple pour installer dès maintenant LR6 sur votre ordinateur est d'utiliser temporairement la version gratuite de LR "CC". Vous pourrez ensuite passer très facilement à la version permanente dès que votre correspondant vous aura fourni votre numéro de licence.

Vous pouvez télécharger la version d'essai gratuite à cette adresse :

<http://www.adobe.com/fr/products/photoshop-lightroom.html>

Choisir l'option version d'essai gratuite



- Vous devrez vous connecter à votre compte Adobe pour cela (adresse email et mot de passe de votre compte)
- Si vous avez perdu votre mot de passe vous pouvez le "récupérer" en notant votre adresse email dans la boîte de dialogue "mot de passe oublié"
- Si vous n'avez pas de compte Adobe, vous pouvez en créer un...

Une fois la connexion effectuée, vous pouvez vous dispenser de répondre au questionnaire préliminaire et lancer le téléchargement qui ce sera très court.

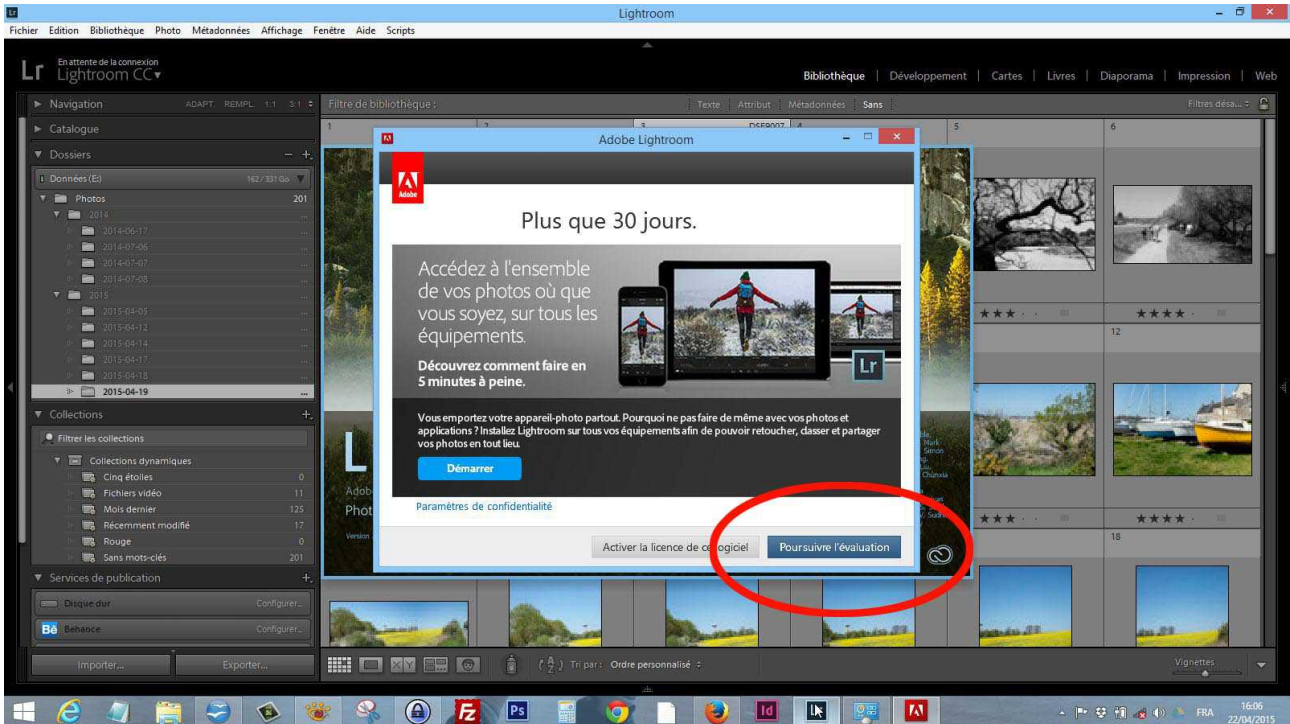
Lancez ensuite l'installation en cliquant sur le fichier que vous aurez téléchargé. Cela prendra plus de 30 mn. Il faut en effet commencer par télécharger les fichiers nécessaires avant que l'installation elle même puisse se lancer.

Au cours de l'opération, il vous sera redemandé de vous connecter à votre compte Adobe.

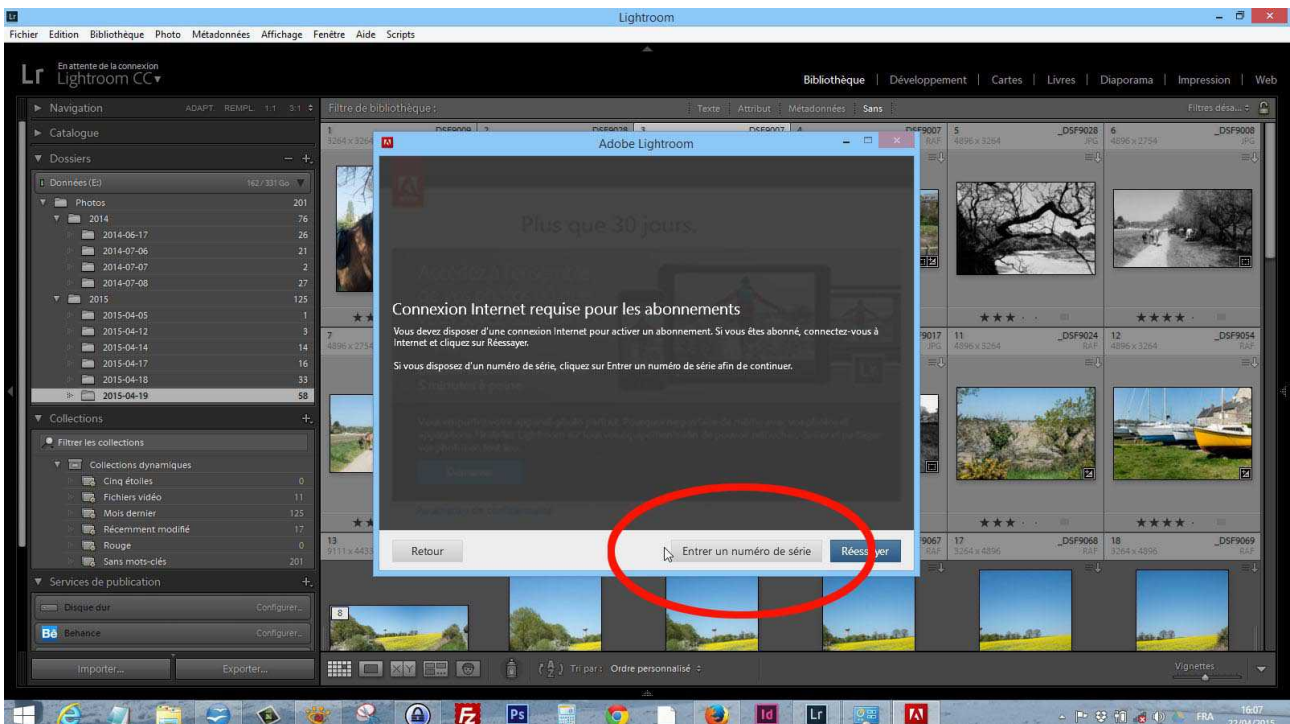
Quand LR6 sera installé, lors de la première utilisation que vous en ferez, il vous sera encore demandé de vous identifier... (de vous "connecter" pour permettre au mouchard de vérifier à l'avenir si vous êtes à jour de vos paiements mensuels...)

LR6 vous proposera ensuite de mettre à jour votre catalogue. Vous pouvez accepter sans aucun risque. LR fera une sauvegarde de votre ancien catalogue LR5 au cas où cela se passe mal.

Vous pourrez utiliser pendant un mois cette version d'essai en cliquant chaque fois sur l'option "Poursuivre l'évaluation";



Dès que vous aurez obtenu de votre correspondant Adobe votre numéro de licence, vous choisirez l'option "Activer la licence de ce logiciel" au lieu de "Poursuivre l'évaluation" puis dans la boîte de dialogue suivante vous choisirez l'option "Entrer un numéro de série"



Bonne installation. Je vais préparer des vidéos pour présenter les quelques nouveautés

Jean-Claude Vallot